



Ne laissez plus votre pipi vous priver de liberté !

ETTELIOT S - C'EST QUOI ?

Le **boîtier de traitement d'urine** de petite taille s'installe sur les **toilettes à séparation** grâce à un **montage ultra-facile**. Il **traite et évacue les urines** directement sur place et vous n'aurez **plus jamais besoin de vidanger et stocker vos urines**.

Avec Etteliot S... regagnez votre autonomie de voyage !

ETTELIOT S - QUELS AVANTAGES ?

Gain d'autonomie et de confort

Etteliot S fait disparaître vos urines et vous pouvez voyager sans devoir les vidanger et supporter des mauvais odeurs.

Gain de place

En moyenne, nous faisons entre 1,5 et 2 litres de pipi par jour. Avec Etteliot S, vous n'avez pas à les stocker !

Gain d'écoresponsabilité

Sans eau, ni produit chimique et avec une consommation d'énergie très faible, vous devenez le roi ou la reine du voyage écoresponsable.

Gain de facilité

Etteliot S est très facile à monter, à utiliser et à entretenir. Avec sa petite taille il s'adapte à votre espace.

LES 6 GARANTIES ETELIOT S

Enfin des toilettes nomades...



sans
vidange



sans
stockage



sans
eau



sans
chimie



sans
compostage



sans
raccordement

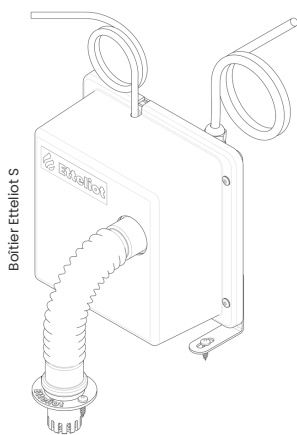


Comme l'indique le nom de l'entreprise (pour ceux qui ne l'avaient pas vu, Etteliot, c'est le mot "Toilette" épilé à l'envers !), **Etteliot** a pour but de renverser le monde des toilettes et développe les toilettes autonomes et durables avec des solutions innovantes.

© vandesigners

ETTELIOT S - COMMENT EST-CE QUE ÇA MARCHE ?

Après que les urines ont été **séparées** des matières fécales avec un séparateur, Etteliot S les **traite** et les **évacue** en trois étapes grâce à un **procédé breveté**.



- ① Pompage automatique et filtration
- ② Traitement par électrolyse
- ③ Evacuation par brouillard

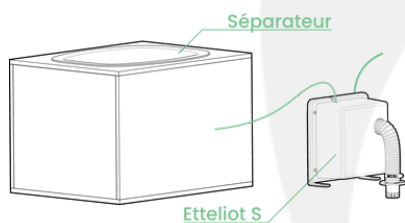
**950€
TTC**

ETTELIOT S - COMMENT LE MONTER ?

Etteliot S **s'adapte à vos toilettes et à votre espace**. Il vous fait même **gagner de la place**, puisque vous n'aurez plus besoin de stocker les urines.

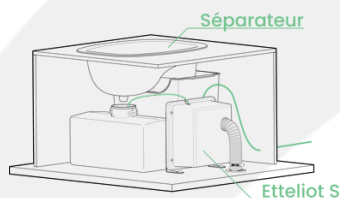
Pour son fonctionnement, il vous faut un séparateur et un réservoir d'urine ainsi qu'une alimentation 12V.

Et voilà deux exemples de montage:



Etteliot S différé

Vous pouvez également l'installer à l'extérieur de la toilette pour pouvoir la déplacer grâce au tuyau souple.



Etteliot S intégré

Le boîtier s'installe directement dans l'habitable de la toilette à séparation.



Alexandre Evrard, président co-fondateur

Des questions ? Contactez-nous !



www.etteliot.com



info@etteliot.com



+33 (0)7 49 49 94 46

