



**3 CHOIX DE  
PUISSANCE : 500,  
1200 ET 2200W**



**LONGUE DURÉE  
DE VIE  
(> 4000 CYCLES)**



**GESTION VIA  
APPLICATION  
BLUETOOTH**



**VITESSE DE  
CHARGE : 80%  
EN 45 MIN**

### POWER STATION POWER-E : L'INDISPENSABLE POUR VOS VOYAGES EN TOUTE AUTONOMIE

Pour les explorateurs modernes, la gamme de Power stations Power-E d'EZA est l'accessoire incontournable pour tous les déplacements en van, camping-car, ou même à la maison. Avec des modèles disponibles en 500W, 1200W, et 2200W, ces stations d'énergie portable s'adaptent à tous vos besoins en électricité, vous permettant de rester connecté, où que vous soyez.

### DIFFÉRENTES PUISSANCES POUR RÉPONDRE À VOS BESOINS, MÊME À LA MAISON

La série Power-E vous offre la liberté de choisir la puissance qui correspond à vos besoins. Que vous optiez pour le modèle 500W pour vos petits appareils électroniques, le 1200W pour une utilisation plus polyvalente, ou le 2200W pour des besoins énergétiques plus importants, vous trouverez la station qui s'adapte parfaitement à vos exigences. De plus, le modèle 2200W est extensible grâce à l'extension de batterie Power-E + (Réf. 496390), vous offrant encore plus de capacité lorsque nécessaire.

### UNE AUTONOMIE PROLONGÉE ET UNE DURABILITÉ EXCEPTIONNELLE

Quelle que soit la capacité choisie, les Power stations Power-E sont conçues pour durer. Avec une durée de vie estimée à 4000 cycles, elles sont vos partenaires de longue date pour tous vos voyages. L'écran LCD intégré vous permet de surveiller en temps réel la consommation énergétique et le niveau de batterie, vous assurant ainsi une gestion optimale de votre énergie.

### RECHARGEABLE PARTOUT, UTILISABLE EN TOUTE SIMPLICITÉ

Grâce à l'application dédiée Power Zero, gérez facilement votre Power-E depuis votre smartphone. Vous pouvez non seulement contrôler la consommation énergétique, mais également ajuster les paramètres à distance. De plus, le régulateur solaire MPPT intégré optimise en permanence la production d'électricité de votre panneau solaire, garantissant une recharge efficace et rapide.

### UNE SOLUTION POUR TOUS VOS BESOINS, MÊME À LA MAISON













Les Power stations Power-E ne sont pas seulement conçues pour les voyages. Elles sont également idéales pour un usage domestique, grâce à leur fonction UPS qui prend automatiquement le relais en cas de coupure de courant, vous assurant une continuité électrique pour vos appareils essentiels.

Pour accéder à  
l'application Power Zero,  
scannez ce QR Code.



CARACTERISTIQUES PRODUIT	POWER-E 500	POWER-E 1200	POWER-E 2200
RÉFÉRENCE	496387	496388	496389
TECHNOLOGIE	LIFEPO4		
TYPE DE CELLULE	Prismatique		
MISE EN PARALLÈLE	NON	NON	OUI (Extension Power-E+ en option Réf. 496390)
CAPACITÉ EN AH	27AH	23AH	50AH
CAPACITÉ EN WH	518WH	1030WH	2240WH
TENSION NOMINALE	19,2V	44,8V	44,8V
NOMBRE DE CYCLES	4000 CYCLES		
TEMPÉRATURE OPÉRATIONNELLE EN DÉCHARGE	-10°C ~ +40°C		
TEMPÉRATURE OPÉRATIONNELLE EN CHARGE	0°C ~ 40°C		
COURANT DE DÉCHARGE MAXI EN CONTINU	500W	1200W	2000W
COURANT DE DÉCHARGE MAXI EN PIC (1-2 SEC)	1000W	2400W	4800W
COURANT DE CHARGE 220V MAXI RECOMMANDÉ	500W	1000W	2000W
COURANT DE CHARGE SOLAIRE MAXI RECOMMANDÉ	200W	800W	1000W
COURANT DE CHARGE CUMULÉ MAXI RECOMMANDÉ	500W	1000W	2000W
MODE DE COMMUNICATION	Ecran LED + Application Bluetooth « Power Zero »		
FONCTION ONDULEUR UPS	OUI		
TEMPS DE CHARGE SUR AC-220V	1h15	1h15	1h15
SORTIE PRISE USB-C	1 x 100W MAX	1 x 100W MAX	1 x 100W MAX
SORTIE PRISE USB-A	3 x 18W : 5-12V / 2,4A	2 x 18W : 5-12V / 2,4A	2 x 18W : 5-12V / 2,4A
SORTIE DC JACK 5521	1 x 12V x 120W MAX	1 x 12V x 120W MAX	1 x 12V x 120W MAX
SORTIE DC ALLUME-CIGARE	1 x 12V x 10A MAX (120W)	1 x 12V x 10A MAX (120W)	1 x 12V x 10A MAX (120W)
CASING	Métal		
DIMENSIONS DU PRODUIT EN MM (L X L X H)	335 x 180 x 236	340 x 220 x 261	409 x 299 x 310
POIDS NET	7,5 KG	12 KG	25,5 KG
RÉFÉRENCIEMENT ET LOGISTIQUE	496387	496388	496389
CODE EAN	3700628279082	3700628279099	3700628279105
CODE DOUANIER	8507600090		
ORIGINE FOURNISSEUR	CHINE		
Equivalence de la capacité d'une Power station par rapport à une batterie Lithium en 12V			
CAPACITE ADAPTEE EN AH (TENSION 12,8V)	40AH	80AH	175AH

### QUELLE POWER-E CHOISIR ?

												
POWER-E 500	VERT	VERT	VERT	ROUGE	ROUGE	VERT	ROUGE	ROUGE	ROUGE	ROUGE	ROUGE	ROUGE
POWER-E 1200	VERT	VERT	VERT	JAUNE	JAUNE	VERT	VERT	VERT	VERT	JAUNE	VERT	VERT
POWER-E 2200	VERT	VERT	VERT	VERT	VERT	VERT	VERT	VERT	VERT	VERT	VERT	VERT

VERT = AUTONOMIE PARFAITE ; JAUNE = DÉPEND DES MODÈLES OU FONCTIONNE MAIS AVEC AUTONOMIE AFFAIBLIE ; ROUGE = NE FONCTIONNE PAS OU FORTEMENT DÉCONSEILLÉ

Pour accéder à la version digitale, scannez ce QR Code.



**Besoin d'un conseil ?**  
Contactez la Hotline EZA au +33 (0)4 68 44 15 19



Tous nos produits sont  
**Garantis 24 Mois**



Le site internet  
**www.eza.fr**