



GALAXY
conversion
VAN

ÉQUIPEMENTS VÉHICULES - LANTERNEAU

LANTERNEAU 28X28 AVEC VENTILATEUR BLANC


DESCRIPTION PRODUIT

Offrez ventilation, confort et praticité à votre van avec le lanterneau 28x28 avec ventilateur de Conversion Van. Son ventilateur 12V intégré assure une circulation d'air optimale, idéale pour les espaces comme les salles de bain ou les chambres. Silencieux, économe en énergie et doté d'une ouverture à manivelle, il garantit une utilisation simple et efficace. Son vitrage certifié R43, sa moustiquaire intégrée et sa résistance aux UV en font un allié durable et fiable pour toutes vos escapades.

- **Ventilation motorisée :** Ventilateur 12V intégré (9,6W) pour une aération rapide et efficace, idéale pour les pièces humides du van
- **Double fonction :** Interrupteur à double position pour choisir entre extraction et soufflerie selon vos besoins
- **Silencieux et économique :** Fonctionnement discret (max. 50 dB) et faible consommation énergétique (0,8 A)
- **Protection intégrée :** Moustiquaire fixe incluse pour profiter de l'air frais sans intrusion d'insectes
- **Vitrage résistant :** Coupole en acrylique teinté avec certification R43, résistante aux UV et aux chocs
- **Ouverture pratique :** Manivelle ergonomique pour une ouverture facile et précise, adaptée à un usage quotidien
- **Montage simplifié :** Compatible avec des toits de 30 à 60 mm, pour une installation rapide sur van, fourgon ou caravane



Scannez
et téléchargez
l'ensemble des
documents liés
au produit







GALAXY
conversion
VAN

LANTERNEAU 40X40 CLIMATHERM PRO



INFORMATIONS PRODUITS

Référence	979568	979569
Visuel		
Modèle	Lanterneau 28x28 avec ventilateur - Blanc	Lanterneau 28x28 avec ventilateur - Cristal
Alimentation	12 V	12 V
Angle d'ouverture max	50°	50°
Angle de découpe	90°	90°
Bruit	Max 50	Max 50
Coloris du cadre	Blanc	Blanc
Consommation	0.8 A	0.8 A
Dimension (L x l)	280 x 280 mm	280 x 280 mm
Dépassement du toit	85 mm	85 mm
Epaisseur du toit max	60 mm	60 mm
Epaisseur du toit mini	30 mm	30 mm
Longueur (extérieur)	365 mm	365 mm
Largeur (extérieur)	365 mm	365 mm
Matériau du cadre	Plastique ASA	Plastique ASA
Matériau du cadre intérieur	Plastique	Plastique
Matériau du vitrage	Acrylique	Acrylique
Nombre de positions	4	4
Type d'ouverture	A manivelle	A manivelle
Puissance	9.6 W	9.6 W
Double vitrage	Non	Non
Eclairage led	Non	Non
Moustiquaire	Oui	Oui
Store occultant	Oui	Oui
Ventilateur	Oui	Oui
Poids net	2,3 kg	2.1 kg

DONNÉES LOGISTIQUES

Code EAN	3700628276500	3700628276517
Qte carton	6	6
Hauteur packaging	13,2	14
Largeur packaging	36,8	38
Longueur packaging	37,2	36,2
Hauteur master carton	41 cm	41 cm
Largeur master carton	41 cm	41 cm
Longueur master carton	75 cm	75 cm
Poids brut packaging	2,62 kg	2,82 kg
Poids brut master carton	15,2 kg	15,2 kg